




TROTEC®



TDS 20/50/75/120 R

DA *Betjeningsvejledning – Elektrisk varmeblæser*



Anvisninger vedrørende betjeningsvejledningen

Symboler



Fare på grund af elektrisk strøm!

Henviser til farer på grund af elektrisk strøm, der kan medføre alt fra personskader til død.



Fare!

Henviser til en fare, der kan medføre personskader.



Forsigtig!

Henviser til en fare, der kan medføre materielle skader.

Retlig henvisning

Denne publikation erstatter alle foregående. Denne publikation må hverken helt eller delvist eller i nogen form reproduceres eller ved hjælp af elektroniske systemer bearbejdes, kopieres eller distribueres uden vores skriftlige godkendelse. Ret til tekniske ændringer forbeholdes. Alle rettigheder forbeholdes. Varenavne benyttes uden garanti for fri anvendelighed, og i alt væsentligt følges producenternes skrivemåde. De anvendte varenavne er registrerede og skal betragtes som sådan. Det leverede produkt kan afvige fra billederne af produktet. Det foreliggende dokument er udarbejdet med den nødvendige omhu. Vi hæfter ikke for fejl eller udeladelser. © TROTEC®

Du finder den aktuelle version af betjeningsvejledningen på adressen: www.trotec.de

Tekniske data

Parametre	Værdi			
	TDS 20 R	TDS 50 R	TDS 75 R	TDS 120 R
Luftmængde	305 m ³ /h	980 m ³ /h	1100 m ³ /h	1900 m ³ /h
Varmeydelse	3 kW	4,5 / 9 kW	5 / 10 / 15 kW	15 / 30 kW
Strømforbrug	13,04 A	13 A	21,7 A	43,3 A
Tilslutningsspænding	230 V / 50 Hz	400 V / 50 Hz	400 V / 50 Hz	400 V / 50 Hz
Lydniveau	46 dB	55 dB	57 dB	61 dB
Mål	250 / 245 / 315 mm	340 / 335 / 410 mm	395 / 380 / 445 mm	860 / 565 / 645 mm
Vægt	4,7 kg	10,8 kg	19 kg	32,5 kg

Sikkerhed

Læs denne vejledning omhyggeligt før ibrugtagning / anvendelse af apparatet, og opbevar den altid umiddelbart i nærheden af opstillingsstedet eller på apparatet!



Fare!



Ukorrekt brug af varmeapparatet kan forårsage alvorlige personskader på grund af forbrændinger, brandfare eller elektrisk stød.

- Sørg for, at afstanden til antændelige materialer er mindst 50 cm. Anvend ikke apparatet i lokaler, hvor der opbevares benzin, opløsningsmidler, lak eller andre let antændelige dampe. Anvend ikke apparatet i umiddelbar nærhed af gardiner.
- Hold børn og dyr på afstand.
- Tilslut kun apparatet til strømforsyningen, hvis dens spænding og frekvens svarer til de værdier, der er angivet på typeskiltet.
- Brug udelukkende forlængerledninger med treleder-kabel, der har det nødvendige tværsnit.
- Adskil apparatet fra elnettet, når du ikke bruger det.
- Opstil ikke apparatet lige under et vindue eller en stikkontakt.
- Hvis apparatet opbevares på et usikkert sted, skal du sørge for, at det ikke kan benyttes, og at forbindelsen til strømforsyningen altid er afbrudt.
- Brug ikke varmeapparatet i umiddelbar nærhed af vaskekummer, badekar, brusebade eller svømmebassiner.
- Træk stikket ud af stikkontakten før service-, pleje- eller reparationsarbejde.
- Tildæk aldrig apparatet, da dette kan medføre overophedning.

Tilsigtet brug

Brug udelukkende det bærbare apparat til opvarmning af lukkede rum, f.eks. lagerrum, forretningslokaler, boliger samt opvarmning i fugtige og våde omgivelser, f.eks. på byggepladser, under overholdelse af de tekniske data.

Apparatet opfylder standarderne

- EN 60335-1:2002+A11, A1:04+A12, A2:06
- EN 60335-2-30:2003+A1:04+A2:07
- EN 50366:2003+A1:06

samt Lavspændingsdirektivet 2006/95/EC.

Emballage

- Fjern alle emballagematerialer, der skal beskytte apparatet under transporten.
- Tag alle enkeltdele ud af kassen.
- Hvis apparatet har skader, skal du kontakte den forhandler, hvor apparatet er købt.

Betjening



Advarsel!

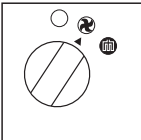
Læs og følg alle advarsler og anvisninger i kapitlet om sikkerhed. Overhold disse punkter for at garantere en sikker drift af varmeapparatet.

Kontrollér, at elforsyningsledningen er ubeskadiget. Hvis elforsyningsledningen er beskadiget, skal den udskiftes af producenten, dennes kundeservice eller andet kvalificeret personale. Sørg for, at stikkontaktens elektriske egenskaber stemmer overens med de angivne værdier i betjeningsvejledningen eller på typeskiltet. Stil apparatet på en plan flade.

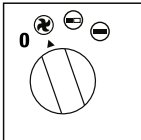
Sådan tændes varmeapparatet

Forbind elforsyningsledningen med elnettet, og drej kontakten til den ønskede stilling:

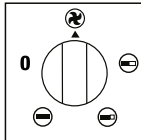
TDS 20 R



TDS 50/120 R



TDS 75 R



Fra



Ventilation



Opvarmning



Opvarmning minimum



Opvarmning medium

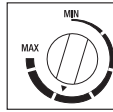


Opvarmning maksimum

Slukke

Lad ventilatoren køre i 3 minutter, før du slukker apparatet. Drej kontakten til stilling 0.

Regulering af rumtermostaten



Reguler rumtemperaturen ved at stille på rumtermostatens drejekontakt. Ved overskridelse af den indstillede værdi slås varmemodstandene fra, mens ventilatoren fortsat kører.

Manuel oplåsning

Apparatet har en sikkerhedstermostat, der aktiveres ved overophedning af apparatet. Hvis sikkerhedstermostaten aktiveres, skal du lade apparatet køle af og derefter prøve at finde årsagen til overophedningen. Skulle problemet fortsætte, bedes du kontakte kundeservice.

Opbevaring og regelmæssig kontrol

- Hvis apparatet ikke benyttes i længere tid, skal du rengøre det grundigt, før du pakker det væk.
- Opbevar det tørt, og beskyt det mod støv.
- Kontrollér strømkablets tilstand, før du tager apparatet i brug igen. Kontakt kundeservice, hvis du ikke er sikker på, at det er i orden.
- Sørg under alle omstændigheder for at få kontrolleret apparatet en gang årligt. Servicearbejde på apparatet må kun udføres af uddannet fagpersonale, der er autoriseret af producenten.

Fejl og driftsforstyrrelser

Fejl	Årsag	Afhjælpning
Apparatet fungerer, men varmer ikke.	Varmemodstand er sprunget.	Sørg for udskiftning.
	Rumtermostat er defekt.	Sørg for udskiftning.
Apparatet kan ikke tændes.	Motor er defekt.	Sørg for udskiftning.
	Forbindelser er afbrudt.	Træk stikket ud, og kontrollér forbindelser.
Luftstrømmen er reduceret.	Luftindtag er tilstoppet.	Rengør luftindtaget, og fjern tilstopninger.
	Ventilatormotor er defekt.	Sørg for udskiftning.

Bortskaffelse



Elektronisk udstyr må ikke bortskaffes sammen med det almindelige husholdningsaffald, men skal i EU – i henhold til EUROPA-PARLAMENTETS OG RÅDETS DIREKTIV 2002/96/EF af 27. januar 2003 om udtjent elektrisk og elektronisk udstyr – bortskaffes på en fagligt korrekt måde. Bortskaf dette apparat i henhold til bestemmelserne i den gældende lovgivning, når det ikke skal bruges længere.



TROTEC® GmbH & Co. KG • Grebbener Straße 7 • D-52525 Heinsberg

Tel.: +49 2452 962-400 • Fax: +49 2452 962-200

www.trotec.com • E-Mail: info@trotec.com